


DEMANDE D'INSTALLATION

à remplir en caractères d'imprimerie et à envoyer uniquement par courrier

SERVICE MULTIMEDIA		ADRESSE D'INSTALLATION			
Rue de Genève 38 - C.P. 7416		Adresse de l'immeuble et N°:			
1002 LAUSANNE		Lieu dit : N° de parcelle :			
Tél. 021 315 98 04		NPA, localité :			
Nom du locataire :		Étage :	INSTALLATION		
Propriétaire ou gérance :		<input type="checkbox"/> Centre	<input type="checkbox"/> Nouvelle		
Adresse :		<input type="checkbox"/> Droit	<input type="checkbox"/> Rénovation		
NPA, localité : <input type="checkbox"/> Villa		<input type="checkbox"/> Gauche	<input type="checkbox"/> Extension		
<p>1. L'installation sera établie selon les exigences du Service multimédia et sera conforme aux lois et prescriptions en vigueur.</p> <p>2. L'installateur s'engage à ne pas débiter les travaux avant d'avoir reçu en retour la présente formule, dûment complétée et approuvée par le Service multimédia.</p>					
Nombre total d'appartements :		Timbre de l'entreprise :			
Nombre total de prises :					
Remarques de l'installateur :					
.....		Personne de contact :			
.....		Date : Signature :			
Date envisagée pour la réalisation de l'installation :					
RESERVE AU SERVICE MULTIMEDIA					
	Signatures	Reçu le	Transmis le	Remarques générales	
Secrétariat		<input type="checkbox"/> câble double blindage :
Dem. racc.		<input type="checkbox"/> mise à terre obligatoire :
Calculat
MES
Secteur : Ampli n°:	
Egalisation de l'installation :	
Niveau d'entrée du bâtiment :	
Câble réseau type : lg m				
				

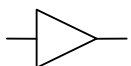
SCHEMA DE L'INSTALLATION



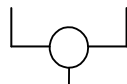
La longueur des câbles est à mentionner entre chaque point

Câbles: Facteur de blindage >90dB, perte max. 18dB / 100m à 860 MHz.

Prises : Découplage entre sortie TV/R/num min. 22dB, entre 2 prises min. 40dB.



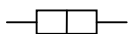
Amplificateur



Répartiteur (2 à 8 sorties)



Prise



Raccord d'introduction



Dérivateur (1 à 8 sorties dérivées)



Prise



Boîtier d'égalisation



Résistance terminale 75 Ohms



Prise